

ul.	Sp. z o.o.	INSTRUKCJE WEWNĘTRZNE		Opracował : spec. ds. bhp Jaromir Cielas	
		BHP		Strona/stron	1/6
				Wydanie/miesiąc/rok	I/marzec /2015

INSTRUKCJA BHP przy obsłudze WÓZKÓW WIDLÓWYCH Z NAPĘDEM SILNIKOWYM

PRZEZNACZENIE

Wózki widłowe z napędem silnikowym (spalinowym) przeznaczone są do wykonywania prac transportowych wewnątrz hal produkcyjnych oraz między oddziałami produkcyjnymi, a także rozładunku i załadunku środków transportu zewnętrznego.

UWAGI OGÓLNE

Do wykonywania samodzielnej pracy na stanowisku obsługi wózka widłowego z napędem silnikowym, możesz przystąpić jeżeli: .

- jesteś pełnoletni i :
 - posiadasz odpowiednie świadectwo kwalifikacyjne,
 - otrzymałeś od pracodawcy imienne zezwolenie na kierowanie wózkiem widłowym na terenie zakładu,
 - odbyłeś instruktaż ogólny i stanowiskowy bhp,
 - nie masz przeciwwskazań do pracy na tym stanowisku i fakt ten jest potwierdzony zaświadczeniem lekarskim wydanym przez lekarza medycyny pracy,
 - jesteś w dobrym stanie psychofizycznym, wypoczęty i trzeźwy.

PRZED ROZPOCZĘCIEM PRACY

- sprawdź prawidłowość działania układów: kierowniczego, hamulcowego, napędowego, mechanizmów podnoszenia oraz osprzętu,
- sprawdź sprawności oświetlenia i sygnalizacji, prawidłowość działania urządzeń pomiarowo-kontrolnych oraz elementów i urządzeń zabezpieczających kierowcę i osoby współuczestniczące w czynnościach transportowych,

Fakt sprawdzenia stanu technicznego wózka bezwzględnie odnotuj w książce eksploatacji wózka.

UWAGA!

- ⇒ **Za sprawdzenie stanu technicznego wózka odpowiedzialny jest operator wózka.**
- ⇒ **W razie stwierdzenia jakichkolwiek nieprawidłowości, nie podejmuj pracy. Niezwłocznie powiadom o tym swojego bezpośredniego przełożonego.**
- ⇒ **Do pracy możesz przystąpić dopiero po o upewnieniu się, że zgłoszone przez siebie nieprawidłowości zostały usunięte.**

W TRAKCIE WYKONYWANIA PRACY

- przy czynnościach transportowych, pamiętaj o stosowaniu kasku ochronnego; zasada ta dotyczy również innych osób bezpośrednio uczestniczących w tych czynnościach,
- ładunki przewoź tylko z widłami opuszczonymi na wysokość od 15 – 30 cm nad ziemią i masztem wózka maksymalnie pochylonym do tyłu,
- jeżeli przerywasz prace i zamierzasz oddalić się od niego, pamiętaj o:
 - opuszczeniu widel wózka na ziemię,
 - zaciągnięciu hamulca ręcznego,

ul.	Sp. z o.o.	INSTRUKCJE WEWNĘTRZNE		Opracował : spec. ds. bhp Jaromir Cielas	
		BHP		Strona/stron	2/6
				Wydanie/miesiąc/rok	I/marzec /2015

- wyjęciu kluczyka ze stacyjki w celu zapobieżenia użyciu wózka przez osoby niepowołane,
- nie pozostawiaj wózka z napędem spalinowym gazowym w miejscu silnie nasłonecznionym lub w pobliżu źródeł ognia,
- wszelkie zauważone uszkodzenia lub nieprawidłowości w pracy wózka zgłaszaj przełożonemu i wpisz do książki codziennej eksploatacji wózka,
- nie używaj wózka niezgodnie z przeznaczeniem,
- nie pozostawiaj wózka z podniesionym ładunkiem,
- nie wchodź i nie schodź z wózka w czasie jazdy,
- nie podnoś i nie przewoź osób na widłach lub obudowie wózka,
- pamiętaj, aby gwałtownie nie ruszać, hamować lub skręcać,
- nie jedź wózkiem z jednoczesnym podnoszeniem lub opuszczaniem ładunku,
- nie pracuj wózkiem, który jest niesprawny technicznie,
- nie przekraczaj maksymalnego obciążenia przewidzianego dla danego typu wózka,
- nie trzymaj nóg i innych części ciała poza obrysem wózka,
- nie jedź ze zbyt dużą prędkością,
- nie używaj wózków do pchania innych pojazdów,
- nie jedź przodem przy zjazdach z ładunkiem z pochyłości,
- nie używaj wózków na drogach o szerokości jezdni nie dostosowanej do szerokości wózków i wymiarów przewożonych na nich ładunków,
- nie wjeżdżaj do wagonów kolejowych lub pojazdów samochodowych bez sprawdzenia, czy ciężar wózka wraz z ładunkiem nie przekracza ich dopuszczalnej nośności, czy są zabezpieczone przed samoczynną zmianą położenia oraz czy stan podłogi umożliwia bezpieczny wjazd do wagonu lub pojazdu,
- nie pozostawiaj wózków z włączonym silnikiem,
- nie używaj wózków do ciągnięcia wózków doczepnych, jeżeli ich liczba lub ciężar ładunku przekraczają wielkości określone przez producenta,
- nie układaj towarów w taki sposób, żeby wystawały one poza boczny obrys wózka,
- nie używaj wózków w pomieszczeniach o nie sprawdzonej wytrzymałości stropów i podłóg lub wytrzymałości mniejszej niż wymagana dla obciążonego wózka,
- nie używaj wózków na drogach lub placach o nawierzchni nie odpowiadającej warunkom określonym w dokumentacji techniczno-ruchowej wózka lub o pochyleniu przekraczającym zdolność pokonywania wzniesień przez wózek,
- nie używaj wózka w warunkach niestabilnego lub śliskiego podłoża uniemożliwiającego bezpieczne manewrowanie transportowanym ładunkiem,
- nie używaj wózka z napędem spalinowym w pomieszczeniach małych, o słabej wentylacji,
- nie używaj wózka w miejscach nieoświetlonych, chyba że wózek jest wyposażony w światła odpowiednie do rodzaju i miejsca wykonywania pracy,
- nie stosuj żadnych przedłużaczy do widel, jeżeli nie przewiduje tego DTR wózka,

UWAGA !

- ⇒ **Każdy zaistniały wypadek przy pracy zgłaszaj niezwłocznie swojemu przełożonemu !**
- ⇒ **Pamiętaj, że na drogach zakładowych obowiązuje ruch prawostronny.**
- ⇒ **Pamiętaj, że wózki transportowe na terenie zakładu mogą poruszać się z maksymalną prędkością do 10 km/godz.**

ul.	Sp. z o.o.	INSTRUKCJE WEWNĘTRZNE		Opracował : spec. ds. bhp Jaromir Cielas	
		BHP		Strona/stron	3/6
				Wydanie/miesiąc/rok	I/marzec /2015

⇒ Zachowaj szczególną ostrożność przy przejeżdżaniu przez bramy, zakręty, rampy i ciągi komunikacyjne, po których poruszają się ludzie.

PO ZAKOŃCZENIU PRACY

- pochyl maszt i opuść widły tak, aby oparły się o podłoże,
- zaciągnij hamulec ręczny,
- unieruchom wózek poprzez przekręcenie i wyjęcie kluczyka ze stacyjki,
- zamknij dopływ gazu z butli poprzez zamknięcie zaworków odcinających,
- jeżeli przekazujesz wózek zmiennikowi poinformuj go o wszelkich zauważonych usterkach i nieprawidłowościach w pracy wózka,

W PRZYPADKU AWARII WÓZKA:

- o uszkodzeniu wózka uniemożliwiającym dalszą na nim pracę informuj niezwłocznie przełożonego,
- przed opuszczeniem wózka zadbaj, aby umieszczono na nim dobrze widoczną informację o treści: **„NAPRAWA! NIE URUCHAMIAĆ”**,
- podobnie, nie uruchamiaj wózka, jeżeli znajdować się będzie na nim informacja o awarii.

STOSUJ NASTĘPUJĄCE ŚRODKI OCHRONY INDYWIDUALNEJ:

- kask ochronny (w razie potrzeb),
- ochronniki słuchu lub wkładki przeciwhałasowe (w razie potrzeb).

WSZYSTKIE INNE OKOLICZNOŚCI, które nie są ujęte w niniejszej instrukcji, a mogą zagrozić bezpieczeństwu, bądź osobom postronnym, nie zwalniają obsługującego z obowiązku informowania o nich przełożonym.

OPRACOWAŁ:


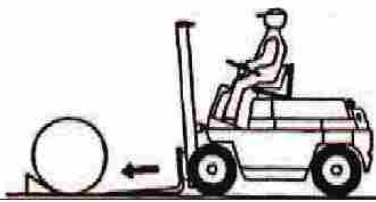


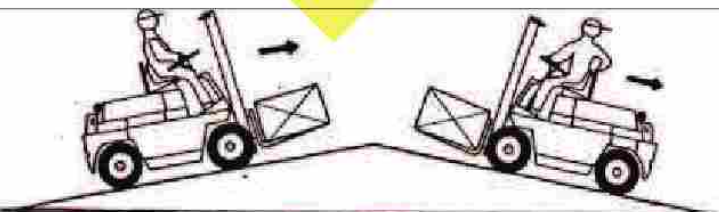
ZATWIERDZIŁ:

.....
(data i podpis)

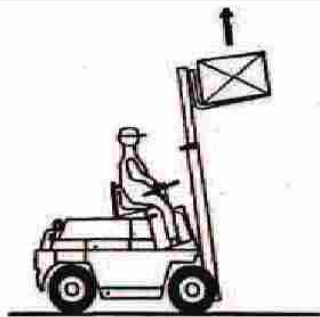
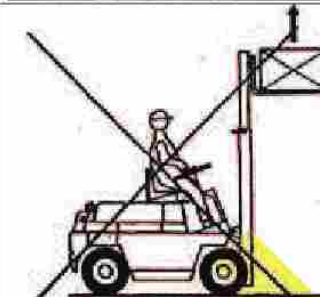
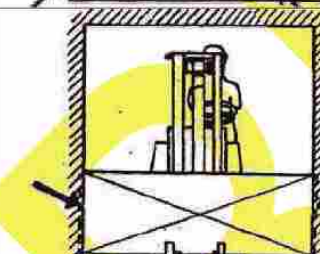

.....
(data i podpis)

ul.	Sp. z o.o.	INSTRUKCJE WEWNĘTRZNE		Opracował : spec. ds. bhp Jaromir Cielas	
		BHP		Strona/stron	4/6
				Wydanie/miesiąc/rok	I/marzec /2015

PRZY PRZEWOŻENIU RÓŻNYCH ŁADUNKÓW NALEŻY DODATKOWO PRZESTRZEGAĆ NASTĘPUJĄCYCH ZASAD:

lp.	Rysunek	Opis	
1		Przedmioty leżące bezpośrednio na podłożu należy zabierać z masztem pochylonym do przodu	
2		Zabierając przedmioty okrągłe należy zabezpieczyć je przed toceniem.	
3		Nieprawidłowe przewożenie ładunku	Nie wolno jeździć z masztem pochylonym do przodu lub ustawionym pionowo. Maszt w czasie jazdy powinien być zawsze pochylony do tyłu, a ładunek podniesiony na 15—30 cm ponad poziom jezdni.
4		Prawidłowe przewożenie ładunku	
5		Wjeżdżać z ładunkiem na wzniesienie należy przodem, zjeżdżać — tyłem.	

ul.	Sp. z o.o.	INSTRUKCJE WEWNĘTRZNE		Opracował : spec. ds. bhp Jaromir Cielas	
		BHP		Strona/stron	5/6
				Wydanie/miesiąc/rok	I/marzec /2015

6		Prawidłowe podnoszenie ładunku	W czasie podnoszenia ładunków maszt powinien być przechylony do tyłu. Zabrania się podnoszenia ładunku przy innym położeniu masztu.
7		Nieprawidłowe podnoszenie ładunku	
8		Jadąc z ładunkiem należy uważać na szerokość drzwi i wysokość progów	
9		Jeżeli wieziony ładunek zasłania widoczność z przodu, należy jechać tyłem	

ul.	Sp. z o.o.	INSTRUKCJE WEWNĘTRZNE		Opracował : spec. ds. bhp Jaromir Cielas
		BHP		Strona/stron 6/6
				Wydanie/miesiąc/rok I/marzec /2015

Niniejszym potwierdzam fakt zapoznania się z Instrukcją BHP przy obsłudze wózków widłowych z napędem silnikowym i zobowiązuję się do jej stosowania:

Lp.	Nazwisko i imię	Data	Czytelny podpis

